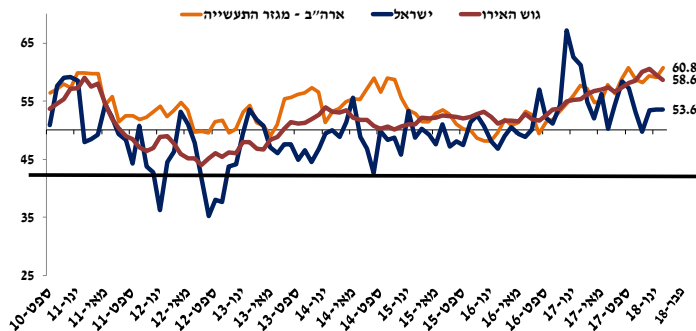


## סקירת חדשות כלכליות מהעולם 01.03.2018-31.03.2018

### מדד מנהלי הרכש – התרחבות בפעילות התעשייתית הישראלית

#### התפתחות מדד מנהלי הרכש קו 50 מפריד בין התכווצות להתרחבות

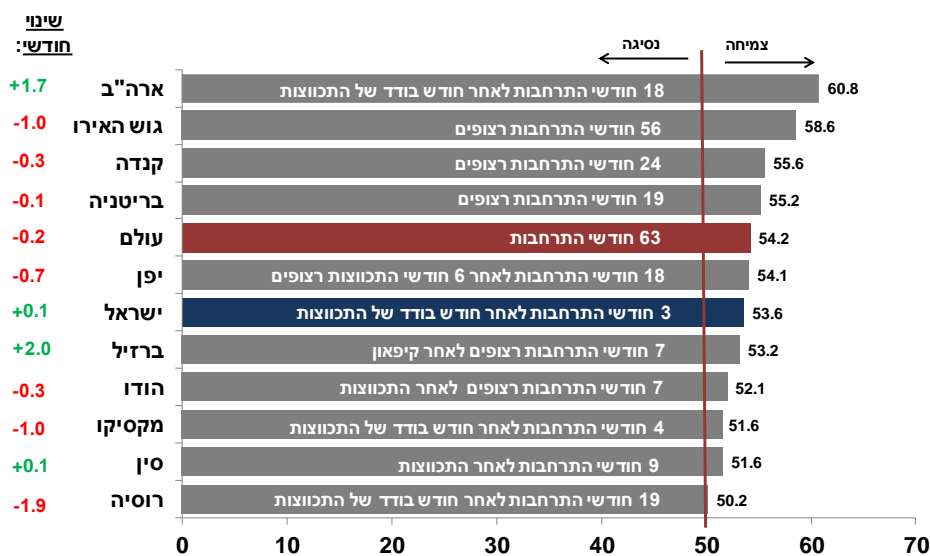


מדד מנהלי הרכש העולמי בתעשייה עמד בחודש פברואר 2018 על 54.2 נקודות, אשר משקף התרחבות בייצור התעשייתי הגלובלי. המדד מסכם חמש שנות התרחבות בפעילות התעשייתית, למעט בפברואר ומאי 2016 בהם נרשם קיפאון. עוד נציין, כי מדד זה משקף רמה גבוהה מאוד ביחס לעבר. בין המדינות הנסקרות בלטו לחיוב ארה"ב, גוש האירו וקנדה שהציגו התרחבות בפעילות התעשייתית.

מדד מנהלי הרכש הישראלי רשם עליה של מתונה ביותר של 0.1 נקודות בפברואר לרמה של 53.6, רמה זו של המדד מצביעה על המשך התרחבות בפעילות התעשייתית הישראלית. העלייה בתקופה הנסקרת משקפת התרחבות במרבית רכיבי המדד למעט רכיב ההזמנות ליצוא שמצביע על התכווצות החודש, זאת לראשונה מזה חצי שנה.

יחד עם זאת, העובדה כי הפעילות התעשייתית ברחבי העולם רשמה התרחבות במרבית החודשים בחמש שנים האחרונות, ואילו התעשייה הישראלית רשמה התכווצות בפעילותה במהלך מרבית תקופה זו, הינה מדאיגה, שכן היא מאששת את ההשערה כי כושר התחרות של התעשייה הישראלית נשחק.

### מדד מנהלי הרכש בתעשייה ברחבי העולם פברואר 2018



מקור: ISM, Markit, בנק הפועלים.

<sup>1</sup> מדד מעל 50 מצביע על התרחבות בפעילות.

### שערי ריבית: העלאת ריבית בארה"ב

בהתאם לציפיות, הועלתה ריבית ארה"ב ב- 0.25% לרמה של 1.5%-1.75% זאת על רקע התחזקות הפעילות הכלכלית ושוק העבודה. נציין, כי העלאה זו הינה החמישית במספר מאז סוף 2016, בהמשך להעלאה האחרונה שחלה בדצמבר 2017. כמו כן, במהלך חודש פברואר מקסיקו העלתה את הריבית בכ- 0.25% לרמה של 7.5%. כתוצאה מהעלאת הריבית בארה"ב, נוצר פער משמעותי בין הריבית בארה"ב לריבית בגוש האירו. פער זה, צפוי לתרום להתחזקות הדולר על חשבון האירו. במקביל, ריבית בנק ישראל נותרה ללא שינוי, ולפי התחזית המאקרו כלכלית של חטיבת המחקר של בנק ישראל (ינואר 2018) היא תיוותר ברמתה הנוכחית עד הרבעון האחרון של 2018, זאת כדי לתמוך בהעלאת האינפלציה לתחום היעד ובצמיחת הפעילות הכלכלית.

מדינה	החלטה אחרונה	ריבית נוכחית
מקסיקו	העלאה של 0.25%	7.5%
ארה"ב	העלאה של 0.25%	1.5% - 1.75%
ישראל	אין שינוי	0.1%
בריטניה	אין שינוי	0.5%
האיחוד האירופאי	אין שינוי	0%
יפן	אין שינוי	-0.1%
שוויץ	אין שינוי	-1.25%

### מדדי מחירים לצרכן בעולם:

אינפלציה שנתית גבוהה במדינות המתפתחות ובבריטניה, אל מול אינפלציה שנתית מתונה ביותר בישראל. האינפלציה הגבוהה בבריטניה משקפת בעיקר את השפעת מחירי היבוא הגבוהים בעקבות הפיחות המתמשך בשערה של הלירה שטרלינג, לצד מחירי נפט גבוהים.

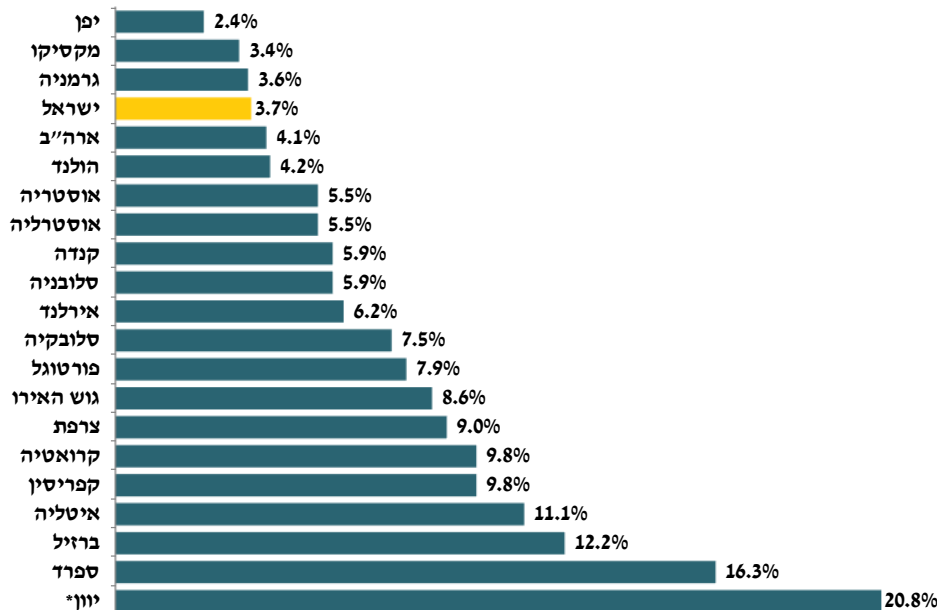
מדינה	שינוי חודשי: פברואר 2018	אינפלציה שנתית
מקסיקו	0.4%	5.3%
סין	1.2%	2.9%
ברזיל	0.3%	2.8%
בריטניה	0.4%	2.7%
ארה"ב	0.2%	2.2%
קנדה	0.6%	2.2%
גוש האירו	0.2%	1.1%
ישראל	0.1%	0.2%

## שיעור האבטלה ברחבי העולם:

יפן ממשיכה להציג את שיעור האבטלה הנמוך ביותר בקרב המדינות הנסקרות. מנגד, יוון וספרד עדיין משתרכות הרחק מאחור בפער ניכר, עם שיעורי אבטלה גבוהים במיוחד.

### שיעורי האבטלה ברחבי העולם

ינואר 2018 (או הנתון האחרון שפורסם)



\* הנתון מעודכן מועדכן לדצמבר 2017  
מקור: עיבודי המחלקה למוחקר כלכלי לנתוני היורסטאט והלשכה המרכזית לסטטיסטיקה

## ארגון ה-OECD עדכן את תחזית הצמיחה העולמית לשנת 2018 כלפי מעלה<sup>2</sup>

ארגון ה-OECD עדכן את תחזית הצמיחה העולמית לשנים 2018-2019, לפיה קצב הצמיחה בשנת 2018 צפוי לעמוד על 3.9% (לעומת 3.7% בתחזית קודמת<sup>3</sup>) ובשנת 2019 על 3.9% (לעומת 3.6% בתחזית הקודמת<sup>4</sup>). בנוסף, תחזית הצמיחה של מדינות ה-G20 לשנים 2018 ו-2019 עודכנה כלפי מעלה בכ-2 עשיריות האחוז (צמיחה של 4.1% ו-4%, בהתאמה). עדכון תחזית הצמיחה כלפי מעלה נגזר מגידול בהשקעות, לצד התאוששות הסחר העולמי ועלייה בתעסוקה.

מדינה	תחזית 2018	תחזית 2019
ארה"ב	2.9%	2.8%
גוש האירו	2.3%	2.1%
סין	6.7%	6.4%
הודו	7.2%	7.5%

<sup>2</sup> מרץ 2018

<sup>3</sup> נובמבר 2017

<sup>4</sup> נובמבר 2017

## התפתחויות מרכזיות נוספות

### גוש האירו: פעילות הסחר בסחורות לשנת 2017

בסיכום שנת 2017, שותפות הסחר העיקריות של גוש האירו הן ארצות הברית וסין (16.9%-15.3% מסך היקף הסחר בסחורות של גוש האירו, בהתאמה). אחריהן, השותפות העיקריות הן שוויץ (7%), רוסיה (6.2%), טורקיה (4.1%) ויפן (3.5%).

יחד עם זאת בהסתכלות ארוכת טווח, מגמת הסחר עם ארצות הברית יורדת בהדרגתיות משנת 2000, בעוד חלקן של יתר שותפות הסחר עולה. כך, בשנת 2000 חלקה של ארצות הברית מסך היקף הסחר בסחורות של גוש האירו עמד בקירוב על כ-25%, בשנת 2017 חלק זה ירד משמעותית לכ-16.9% בעוד חלקה של סין כמעט שילש את עצמו בשנים אלו. נציין, כי ענף המכונות והציוד הוביל בשנת 2017 את סחר הסחורות למדינות שמחוץ לגוש האירו (כ-42% ליצוא וכ-32% מהיבוא), אחריו ענף הכימיקלים (כ-18% ליצוא מחוץ לגוש האירו וכ-10% מהיבוא). בהתאם לציפיות, הבנק המרכזי הותיר את הריבית ללא שינוי ותוכנית ההרחבה הכמותית נמשכת כמתוכנן, רכישות אג"ח חודשיות בגובה של כ-30 מיליארד אירו עד ספטמבר 2018 או עד עמידה ביעדי האינפלציה.

### ארה"ב: חשש להתפתחות מלחמת סחר

ארה"ב חתמה במהלך חודש מרץ על הטלת מכסים על יבוא מתכות: כ-25% על יבוא פלדה וכ-10% על יבוא אלומיניום. נדגיש, כי על קנדה ומקסיקו לא יחולו מכסים אלו בתנאי כי הן יהיו שותפות בגיבוש הסכם סחר חופשי חדש בצפון אמריקה (נפט"א). במקביל, גם אוסטרליה והאיחוד האירופאי, ככל הנראה, יוחרגו מהסכם זה בשלב הראשון, בהתאם למשא ומתן שיתבצע מולם. על פי החלטת נשיא ארה"ב, יתכן כי מדינות נוספות יוחרגו מהטלת מכסים זו במידה והיבוא העיקרי מהן הינו של מוצרי נישה.

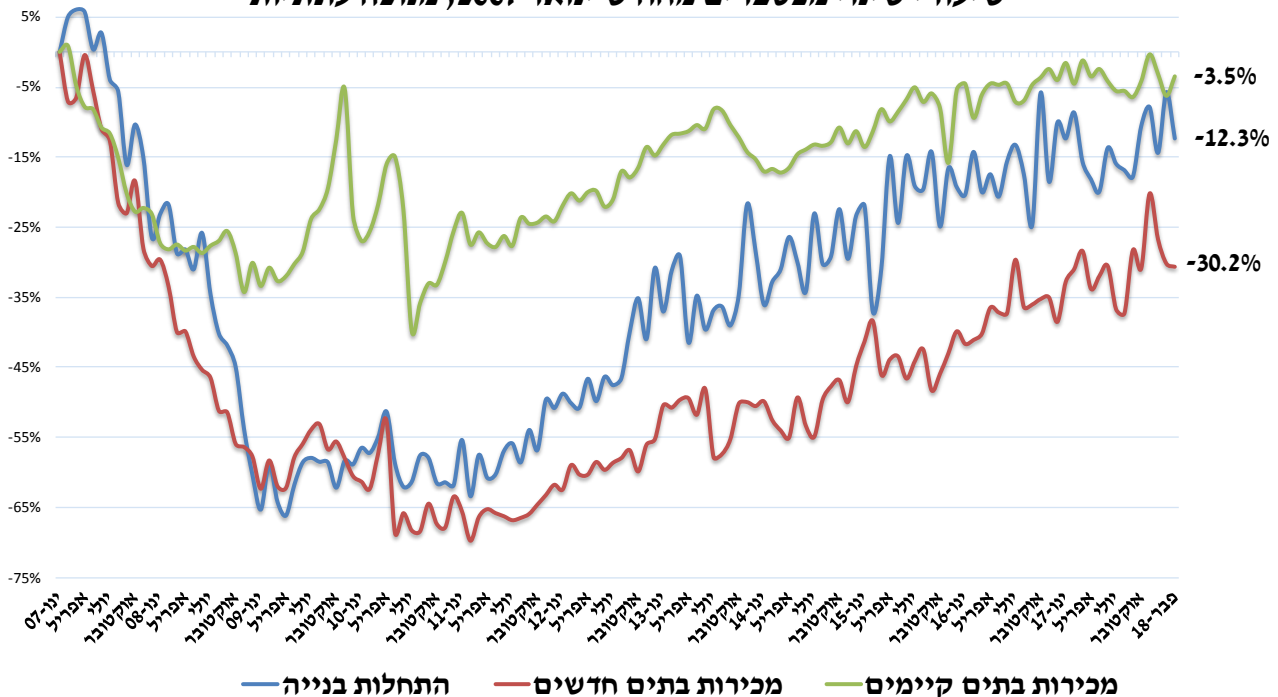
במקביל, להטלת מכסים על מתכות, נחתם צו נשיאותי על הטלת מכסים בהיקף של עד 50 מיליארד דולר על מוצרים המיובאים מסין. ההחלטה התקבלה בשל העברת קניין רוחני בצורה לא חוקית לשטחה של סין. ארה"ב תסמן מעל לכ-100 מוצרים סיניים שעליהם יוטלו מכסים החל מנעליים וכלה במוצרים אלקטרוניים. הצו הנשיאותי עדיין לא נכנס לתוקפו וכניסתו לתוקף תלויה במשא ומתן מול סין. בתגובה להטלות המכסים, סין תטיל מיסים על כ-3 מיליארד דולר על יבוא אמריקאי ביניהם על בשר חזיר, אלומיניום ממוחזר, צינורות פלדה ועוד.

### שוק הנדל"ן: ירידה בנתוני התחלות בנייה

בחודש פברואר 2018 חלה ירידה שנתית של כ- 7% בנתוני התחלות בנייה, לאחר עליה של כ- 10.1% בחודש קודם. במקביל, נסיגה מתונה של כ- 0.6% נרשמה בנתוני מכירות בתים חדשים, זאת בהמשך לירידה של כ- 4.7% בחודש ינואר 2018. מנגד, עליה שנתית של כ- 3% נרשמה בנתוני מכירות הבתים הקיימים. מדד קייס שילר למחירי בתים לחודש ינואר 2018 הצביע על עלייה של כ- 0.3%.

### שוק הנדל"ן בארה"ב

שיעורי שינוי מצטברים מחודש ינואר 2007, מנוכה עונתיות



מקור: עיבודי התחום למחקר כלכלי לנתוני Federal Reserve ו- Census.

בדבר הסברים והבהרות ניתן לפנות לצוות המחלקה למחקר כלכלי:  
מילה סויפר-פז, מנהלת המחלקה, טלפון: 03-5198807  
קלייר סלע, כלכלנית, טלפון: 03-5198842